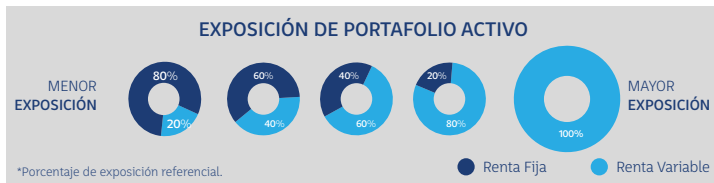


Banchile Portafolio Activo Agresivo

ENERO 2021 (Información al 31 de diciembre de 2020)



Durante el mes de diciembre el Fondo Mutuo Portafolio Activo Agresivo en su serie L obtuvo una rentabilidad de -1,55%.

El desempeño de la cartera durante este periodo se da en un contexto internacional de mayor apetito por riesgo, y de retornos positivos en las bolsas a nivel global medido en dólares, buenos desempeños que no fueron suficiente para compensar la caída del tipo de cambio.

El tipo de cambio cayó un 7,4% durante noviembre, pasando de 767 a 710 pesos por dólar, afectando con ello el desempeño de la cartera internacional.

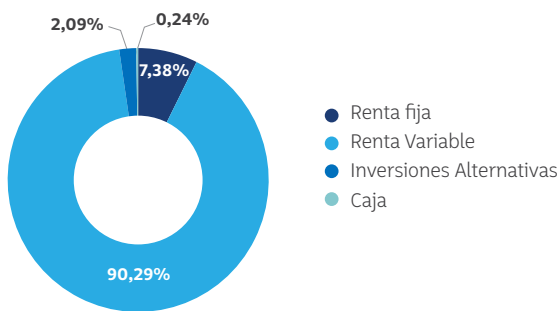
La cartera de renta variable mantiene dentro de los mercados desarrollados, a Estados Unidos y Europa como sus principales posiciones. Mientras que en mercados emergentes su principal posición es Asia Emergente.

Las acciones globales tuvieron un desempeño positivo durante el mes de -2,9% en pesos. Los mercados desarrollados rentaron un -3,3% en pesos, mientras que los mercados emergentes cayeron un -0,3% en pesos. La bolsa local por su parte tuvo un desempeño de 3,6% en pesos, en línea con los desempeños positivos en Latinoamérica de un 4,2% en pesos.

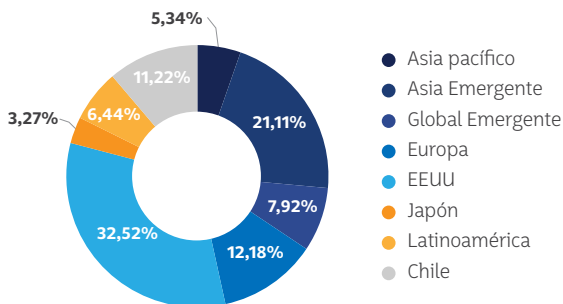
El fondo mutuo Inversiones Alternativas tuvo un desempeño de -0,2% en pesos, mientras que la renta fija internacional por su parte, registró una ganancia de 0,5% en pesos.

COMPOSICIÓN DEL PORTAFOLIO

Composición por tipo de Activos



Distribución Geográfica Instrumentos de Renta Variable



DISTRIBUCIÓN POR MONEDA DE RENTA FIJA LOCAL

UF	Pesos	Duración (Años)
89,40%	10,60%	4,42

RETORNOS NOMINALES			RETORNOS REALES	REMUNERACIÓN	
Serie	Rentab. Mes	Rentab. 3 meses	Rentab. YTD	Serie	
L(*)	-1,55%	4,51%	5,84%	-	3,65% anual
B(**)	-	-	8,15%	5,32%	1,5% anual
BPLUS(***)	-	-	9,13%	6,28%	0,6% anual

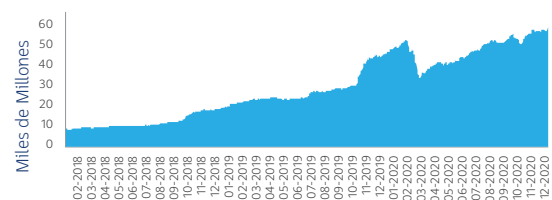
Las rentabilidades de las series están deflactadas en UF.

(*) Serie L con IVA incluido.

(**) Series B exclusiva para APV y exenta de IVA.

(***) El monto mínimo a invertir en la serie BPLUS es de \$200.000.000 o Saldo Consolidado de \$350.000.000 en serie exclusiva para APV y exenta de IVA.

EVOLUCIÓN PATRIMONIO BANCHILE PORTAFOLIO ACTIVO AGRESIVO



BANCHILE PORTAFOLIO ACTIVO AGRESIVO: 10 FONDOS DE MAYOR PRESENCIA

Banchile Portafolio Activo Agresivo	Composición %	Rentabilidad YTD
FM Inversión USA	29,36%	15,71%
FM Asiatico Accionario	19,06%	27,84%
FM Europa Desarrollada	11,00%	5,42%
FM Renta Variable Nacional	10,13%	-11,53%
FM Emerging	7,15%	17,36%
FM Latam Accionario	5,81%	-17,91%
FM Asia	4,82%	14,66%
FM Japon Accionario	2,95%	13,82%
FM Estratégico	2,60%	6,64%
FM Cobertura Deuda Global	1,99%	3,97%

DISTRIBUCIÓN POR MONEDA DEL FONDO

Pesos	Dólar	Cobertura	Exposición Final a Dólar
13,72%	86,28%	7,57%	78,72%

BENEFICIOS BANCHILE PORTAFOLIO ACTIVO

- Se ajusta a las condiciones de mercado invirtiendo en activos que ofrezcan mayor valor.
- Permite diversificar sus inversiones en una amplia gama de Fondos Mutuos que Banchile ofrece, según las características del fondo.
- Delega a un grupo de expertos la decisión sobre dónde invertir.
- Información oportuna sobre los movimientos que los fondos realicen.
- 5 fondos que reflejan las estrategias de inversión más adecuadas para los distintos perfiles de riesgo.

Infórmese de las características esenciales de la inversión en estos fondos mutuos, las que se encuentran contenidas en su reglamento interno. **La rentabilidad o ganancia obtenida en el pasado por estos fondos, no garantiza que ella se repita en el futuro.** Los valores de las cuotas de los fondos mutuos son variables. Este informe ha sido elaborado con el propósito de entregar información que contribuya al proceso de evaluación de alternativas de inversión. Entendiendo que la visión entregada en este informe es la única base para la toma de una apropiada decisión de inversión y que cada inversionista debe hacer su propia evaluación en función de su tolerancia al riesgo, estrategia de inversión, situación impositiva, entre otras consideraciones. Banchile Administradora General de Fondos S.A., ni ninguno de sus empleados, es responsable del resultado de cualquier operación financiera. Este informe no es una solicitud ni una oferta para comprar o vender ninguno de los instrumentos financieros a los que se hace referencia en él. Cualquier opinión, expresión, estimación y/o recomendación contenida en este informe constituyen nuestro juicio o visión a su fecha de publicación y pueden ser modificadas sin previo aviso. La frecuencia de los informes, si la hubiere, queda a discreción de Banchile Administradora General de Fondos S.A. Se prohíbe la reproducción total o parcial de este informe sin la autorización expresa previa por parte de Banchile Administradora General de Fondos S.A. Para mayor información de sus inversiones en Fondos Mutuos administrados por Banchile Administradora General de Fondos, en especial lo referido al riesgo del respectivo fondo mutuo, a la rentabilidad de la cuota, y en general, a las características de cada fondo, consulte el Folleto Informativo, Reglamento Interno y Cartera de Inversión de los fondos, los que se encuentran disponibles en nuestra página Web www.banchileinversiones.cl. Sección Productos, Fondos Mutuos. Asimismo, puede comunicarse con su ejecutivo de atención habitual, dirigirse a cualquiera de nuestras oficinas a lo largo del país, llamar al 600 62 62 200, o bien enviar un mail a servicioalcliente@banchile.cl. * Fondo clasificado como R2. La tolerancia al riesgo se determina en función de la volatilidad de la cuota en un periodo de los últimos 5 años, hasta el 31/12/19. La volatilidad de R1 es menor que R7. La clasificación R1 no significa que esté exenta de riesgo. Este indicador se basa en datos históricos y puede que no represente el riesgo futuro del fondo. La categoría de riesgo no está garantizada y puede que varíe en el tiempo.