

Informe Mensual

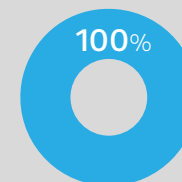
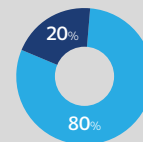
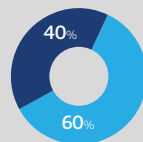
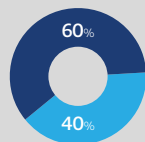
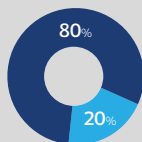
Banchile Portafolio Activo Agresivo

JUNIO 2021 (Información al 31 de mayo de 2021)



EXPOSICIÓN DE PORTAFOLIO ACTIVO

MENOR
EXPOSICIÓN



MAYOR
EXPOSICIÓN

*Porcentaje de exposición referencial.

● Renta Fija ● Renta Variable

ANTECEDENTES DE MERCADO

MAYO

En el mercado local el IPC del mes de abril, presentó una variación de 0,4% respecto al mes previo. Diez de las doce divisiones presentaron variaciones positivas, destacaron las alzas en alimentación y vivienda.

El Imacec de abril superó las expectativas y creció un 14,1% comparado con el mismo mes del año anterior, aunque la serie desestacionalizada disminuyó un 1,4% respecto al mes precedente. Destaca la contribución de la actividad relacionada a servicios y comercio, el resultado se explica por una mayor adaptación de los hogares y empresas a la emergencia sanitaria.

En el ámbito internacional, en Estados Unidos, el mes pasado la Fed mantuvo tanto la tasa de referencia como programa de compras, durante el mes se conoció la minuta y se evidenció debate respecto al inicio del retiro de estímulos, dadas las expectativas de mayor inflación. En general los Bancos Centrales han mantenido las tasas de referencia, como el de China, México, Corea del Sur y Chile entre otros.

Las bolsas tuvieron en general durante el mes de abril un desempeño positivo, para mercados Emergentes fue un mes de recuperación, Latinoamérica avanzó un 9,4% y Asia Emergente un 2,7%, ambos en pesos. Dentro de mercados desarrollados destacaron los retornos en pesos de Europa y Estados Unidos de 5,0% y 2,2% respectivamente.

Informe Mensual

Banchile Portafolio Activo Agresivo

JUNIO 2021 (Información al 31 de mayo de 2021)



POSICIONAMIENTO CARTERA

Durante el mes de mayo el Fondo Mutuo Portafolio Activo Agresivo en su serie L obtuvo una rentabilidad de 2,08%.

El desempeño de la cartera durante este mes se dio en un contexto de ganancias, impulsadas por la recuperación económica, los programas de vacunación y resultados corporativos por sobre las estimaciones. La tasa del tesoro a 10 años cayó 3 puntos, cerrando el mes en niveles de 1,59%. La cartera de renta fija internacional tuvo un desempeño de 0,6% en pesos. En el plano local, el ambiente ha estado marcado por la mayor incertidumbre después del proceso electoral de mediados de mes y los rescates de los fondos de pensiones. La tasa del bono en UF a 5 años cayó 3 puntos, nuestra cartera de renta fija local tuvo un desempeño de -0,26%.

El tipo de cambio subió un 1,6% durante mayo, pasando de 710 a 722 pesos por dólar, contribuyendo positivamente al desempeño de la cartera internacional.

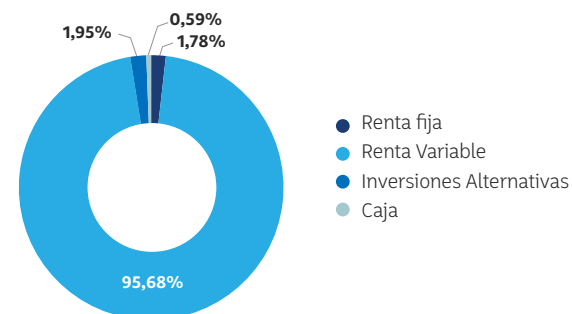
Privilegiamos en la cartera de renta variable los mercados emergentes, principalmente Asia Emergente, y dentro de los mercados desarrollados Estados Unidos y Europa son sus principales posiciones. Las acciones globales tuvieron un desempeño positivo durante el mes registrando un avance de 3,0% en pesos. Fue un mes de recuperación para los mercados emergentes con rentabilidades de 3,8% en pesos, mientras que los mercados desarrollados avanzaron un 2,9% en pesos.

Mantenemos neutralidad en la exposición a Chile respecto del benchmark, mercado que durante el mes cayó 2,6% en pesos.

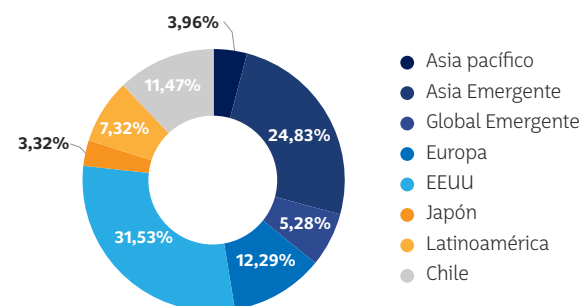
El fondo mutuo Inversiones Alternativas tuvo un desempeño de 1,5% medido en pesos.

COMPOSICIÓN DEL PORTAFOLIO

Composición por tipo de Activos



Distribución Geográfica Instrumentos de Renta Variable



DISTRIBUCIÓN POR MONEDA DE RENTA FIJA LOCAL

UF	Pesos	Duración (Años)
90,12%	9,88%	2,49

Infórmese de las características esenciales de la inversión en estos fondos mutuos, las que se encuentran contenidas en su reglamento interno. La rentabilidad o ganancia obtenida en el pasado por estos fondos, no garantiza que ella se repita en el futuro. Los valores de las cuotas de los fondos mutuos son variables. Este informe ha sido elaborado con el propósito de entregar información que contribuya al proceso de evaluación de alternativas de inversión. Entendiendo que la visión entregada en este informe no debe ser la única base para la toma de una apropiada decisión de inversión y que cada inversionista debe hacer su propia evaluación en función de su tolerancia al riesgo, estrategia de inversión, situación impositiva, entre otras consideraciones. Banchile Administradora General de Fondos S.A., ni ninguno de sus empleados, es responsable del resultado de cualquier operación Financiera. Este Informe no es una solicitud ni una oferta para comprar o vender ninguno de los instrumentos Financieros a los que se hace referencia en él. Cualquier opinión, expresión, estimación y/o recomendación contenida en este Informe constituyen nuestro juicio o visión a su fecha de publicación y pueden ser modificadas sin previo aviso. La frecuencia de los informes, si la hubiere, queda a discreción de Banchile Administradora General de Fondos S.A. Se prohíbe la reproducción total o parcial de este Informe sin la autorización expresa previa por parte de Banchile Administradora General de Fondos S.A. Para mayor información de sus inversiones en Fondos Mutuos administrados por Banchile Administradora General de Fondos, en especial lo referido al riesgo del respectivo fondo mutuo, a la rentabilidad de la cuota, y en general, a las características de cada fondo, consulte el Folleto Informativo, Reglamento Interno y Cartera de Inversión de los fondos, los que se encuentran disponibles en nuestra página Web www.banchileinversiones.cl. Sección Productos, Fondos Mutuos. Asimismo, puede comunicarse con su ejecutivo de atención habitual, dirigirse a cualquiera de nuestras oficinas a lo largo del país, llamar al 600 62 62 200, o bien enviar un mail a servicioalcliente@banchile.cl. * Fondo clasificado como R2. La tolerancia al riesgo se determina en función de la volatilidad de la cuota en un periodo de los últimos 5 años, hasta el 31/12/19. La volatilidad de R1 es menor que R2. La clasificación R1 no significa que esté exenta de riesgo. Este indicador se basa en datos históricos y puede que no represente el riesgo futuro del fondo.

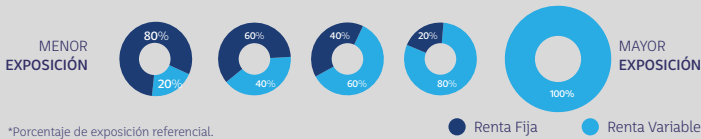
La categoría de riesgo no está garantizada y puede que varíe en el tiempo.

Banchile Portafolio Activo Agresivo

JUNIO 2021 (Información al 31 de mayo de 2021)



EXPOSICIÓN DE PORTAFOLIO ACTIVO



Durante el mes de mayo el Fondo Mutuo Portafolio Activo Agresivo en su serie L obtuvo una rentabilidad de 2,08%.

El desempeño de la cartera durante este mes se dio en un contexto de ganancias, impulsadas por la recuperación económica, los programas de vacunación y resultados corporativos por sobre las estimaciones. La tasa del tesoro a 10 años cayó 3 puntos, cerrando el mes en niveles de 1,59%. La cartera de renta fija internacional tuvo un desempeño de 0,6% en pesos.

En el plano local, el ambiente ha estado marcado por la mayor incertidumbre después del proceso electoral de mediados de mes y los rescates de los fondos de pensiones. La tasa del bono en UF a 5 años cayó 3 puntos, nuestra cartera de renta fija local tuvo un desempeño de -0,26%. El tipo de cambio subió un 1,6% durante mayo, pasando de 710 a 722 pesos por dólar, contribuyendo positivamente al desempeño de la cartera internacional.

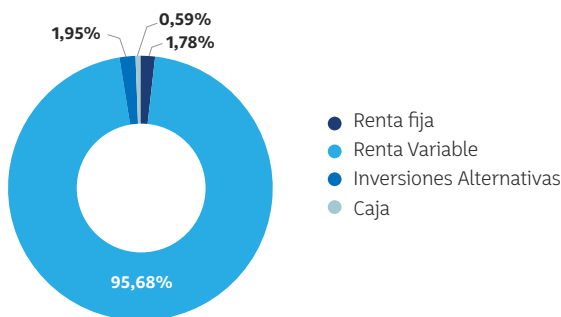
Privilegiamos en la cartera de renta variable los mercados emergentes, principalmente Asia Emergente, y dentro de los mercados desarrollados Estados Unidos y Europa son sus principales posiciones. Las acciones globales tuvieron un desempeño positivo durante el mes registrando un avance de 3,0% en pesos. Fue un mes de recuperación para los mercados emergentes con rentabilidades de 3,8% en pesos, mientras que los mercados desarrollados avanzaron un 2,9% en pesos.

Mantenemos neutralidad en la exposición a Chile respecto del benchmark, mercado que durante el mes cayó 2,6% en pesos.

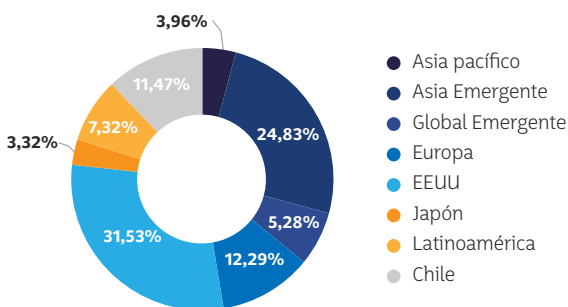
El fondo mutuo Inversiones Alternativas tuvo un desempeño de 1,5% medido en pesos.

COMPOSICIÓN DEL PORTAFOLIO

Composición por tipo de Activos



Distribución Geográfica Instrumentos de Renta Variable



DISTRIBUCIÓN POR MONEDA DE RENTA FIJA LOCAL

UF	Pesos	Duración (Años)
90,12%	9,88%	2,49

RETORNOS NOMINALES

RETORNOS REALES

REMUNERACIÓN

Serie	Rentab. Mes	Rentab. 3 meses	Rentab. YTD	Rentab. YTD	Serie
L(*)	2,08%	3,60%	6,49%	-	3,65% anual
B(**)	-	-	7,44%	5,47%	1,5% anual
BPLUS(***)	-	-	7,84%	5,86%	0,6% anual
BCH	-	-	-	-	0% anual

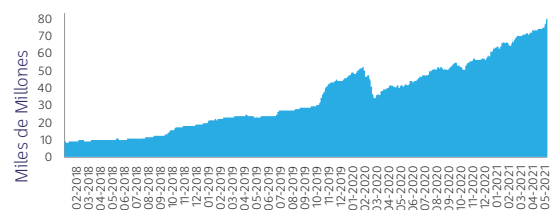
Las rentabilidades de las series están deflactadas en UF.

(*) Serie L con IVA incluido.

(**) Series B exclusiva para APV y exenta de IVA.

(***) El monto mínimo a invertir en la serie BPLUS es de \$200.000.000 o Saldo Consolidado de \$350.000.000 en serie exclusiva para APV y exenta de IVA.

EVOLUCIÓN PATRIMONIO BANCHILE PORTAFOLIO ACTIVO AGRESIVO



BANCHILE PORTAFOLIO ACTIVO AGRESIVO: 10 FONDOS DE MAYOR PRESENCIA

Banchile Portafolio Activo Agresivo	Composición %	Rentabilidad YTD
FM Inversión USA	30,17%	11,49%
FM Asiatico Accionario	23,75%	8,29%
FM Europa Desarrollada	11,76%	9,73%
FM Renta Variable Nacional	10,98%	5,29%
FM Latam Accionario	7,01%	7,42%
FM Emerging	5,05%	8,47%
FM Asia	3,79%	3,29%
FM Japon Accionario	3,17%	-0,25%
FM Inversiones Alternativas	1,05%	0,34%
FM Estratégico	0,59%	-2,75%

DISTRIBUCIÓN POR MONEDA DEL FONDO

Pesos	Dólar	Cobertura	Exposición Final a Dólar
12,72%	87,28%	6,82%	80,46%

BENEFICIOS BANCHILE PORTAFOLIO ACTIVO

- Se ajusta a las condiciones de mercado invirtiendo en activos que ofrezcan mayor valor.
- Permite diversificar sus inversiones en una amplia gama de Fondos Mutuos que Banchile ofrece, según las características del fondo.
- Delega a un grupo de expertos la decisión sobre dónde invertir.
- Información oportuna sobre los movimientos que los fondos realicen.
- 5 fondos que reflejan las estrategias de inversión más adecuadas para los distintos perfiles de riesgo.

Infórmese de las características esenciales de la inversión en estos fondos mutuos, las que se encuentran contenidas en su reglamento interno. **La rentabilidad o ganancia obtenida en el pasado por estos fondos, no garantiza que ella se repita en el futuro.** Los valores de las cuotas de los fondos mutuos son variables. Este informe ha sido elaborado con el propósito de entregar información que contribuya al proceso de evaluación de alternativas de inversión. Entendiendo que la visión entregada en este informe es una opinión de Banchile Administradora General de Fondos S.A., ni ninguno de sus empleados, es responsable del resultado de cualquier operación financiera. Este informe no es una solicitud ni una oferta para comprar o vender ninguno de los instrumentos financieros a los que se hace referencia en él. Cualquier opinión, expresión, estimación y/o recomendación contenida en este informe constituyen nuestro juicio o visión a su fecha de publicación y pueden ser modificadas sin previo aviso. La frecuencia de los informes, si la hubiere, queda a discreción de Banchile Administradora General de Fondos S.A. Se prohíbe la reproducción total o parcial de este informe sin la autorización expresa previa por parte de Banchile Administradora General de Fondos S.A. Para mayor información de sus inversiones en Fondos Mutuos administrados por Banchile Administradora General de Fondos, en especial lo referido al riesgo del respectivo fondo mutuo, a la rentabilidad de la cuota, y en general, a las características de cada fondo, consulte el Folleto Informativo, Reglamento Interno y Cartera de Inversión de los fondos, los que se encuentran disponibles en nuestra página Web www.banchileinversiones.cl. Sección Productos, Fondos Mutuos. Asimismo, puede comunicarse con su ejecutivo de atención habitual, dirigirse a cualquiera de nuestras oficinas a lo largo del país, llamar al 600 62 62 200, o bien enviar un mail a servicioalcliente@banchile.cl. * Fondo clasificado como R2. La tolerancia al riesgo se determina en función de la volatilidad de la cuota en un periodo de los últimos 5 años, hasta el 31/12/19. La volatilidad de R1 es menor que R7. La clasificación R1 no significa que esté exenta de riesgo. Este indicador se basa en datos históricos y puede que no represente el riesgo futuro del fondo. La categoría de riesgo no está garantizada y puede que varíe en el tiempo.