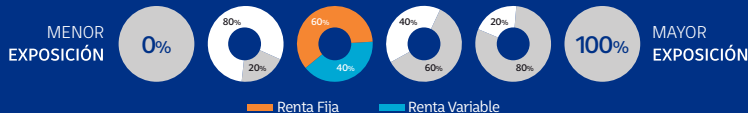


CARTERA ACTIVA • MODERADA

AGOSTO 2019 (INFORMACIÓN AL 31 DE JULIO DE 2019)



EXPOSICIÓN DE FONDOS MUTUOS



COMENTARIO MENSUAL DE LA CARTERA MODERADA

El desempeño de la cartera durante julio se da en un contexto de caídas generalizadas de tasas, tanto a nivel local como internacional. Lo anterior como consecuencia del aumento en la incertidumbre debido al conflicto comercial entre China y Estados Unidos.

La cartera de renta fija mantiene una duración neutral respecto a su benchmark. Nuestras principales posiciones en la cartera privilegian instrumentos en UF y una mayor exposición a bonos corporativos que de gobierno.

La cartera de renta variable sigue teniendo como principales posiciones a Estados Unidos en mercados desarrollados y en los mercados emergentes, hay neutralidad entre Asia y Latinoamérica.

El tipo de cambio avanzó un 2,72% durante el mes, pasando de 679 a 697 pesos por dólar, ajustando al alza la rentabilidad en dólares de nuestras carteras.

Las acciones globales tuvieron un desempeño positivo de +3,58% en pesos medidos a través del MSCI Global. Los mercados desarrollados tuvieron mejores desempeños que los mercados emergentes, de 4,73% y 2,05%, respectivamente.

Chile durante julio tuvo un desempeño a la baja de un -1,94%, situación que contribuyó negativamente al desempeño del portafolio.

La clase de activos Inversiones Alternativas obtuvo un desempeño positivo durante julio, alcanzando un +1,27%. Lo mismo ocurrió con el fondo de renta fija internacional, registrando un +0,71%.

COMPOSICIÓN DE LA CARTERA¹

Fondos Mutuos	Composición Actual	
Fondos Mutuos de Deuda 64,72%	Ahorro Serie E	15,98%
	Alianza Serie E	4,88%
	Deuda Estatal UF 3-5 años Serie E	1,01%
	Horizonte Serie E	12,50%
	Retorno L.P UF Serie E	3,75%
Fondos Mutuos de Capitalización 22,05%	Renta Futura Serie E	26,60%
	Asiático Accionario Serie E	0,80%
	Emerging Serie E	4,04%
	Europa Desarrollada Serie E	2,49%
	Inversión USA Serie E	6,98%
	Japón Accionario Serie E	0,53%
	Latam Accionario Serie E	0,91%
	Renta Variable Nacional Serie E	6,30%
Fondos de Libre Inversión 13,23%	Cobertura Deuda Global Serie E	7,34%
	Inversiones Alternativas Serie E	5,88%

CARACTERÍSTICAS FONDOS MUTUOS DE DEUDA

Fondo Mutuo	Duración (Años)	% en UF
Ahorro Serie E	2,94	90,11
Alianza Serie E	2,95	11,65
Deuda Estatal UF 3-5 años Serie E	3,77	100,00
Horizonte Serie E	6,27	95,95
Retorno L.P UF Serie E	7,57	100,00
Renta Futura Serie E	4,01	93,95
Total	4,30	87,63

BENCHMARK CONSTRUÍDO EN BASE A LOS SIGUIENTES ÍNDICES:

Renta Fija Local	63,00%
Mercados Emergentes	4,40%
Mercados Desarrollados	11,00%
Chile	6,60%
Inversiones Alternativas	8,00%
Renta Fija Internacional	7,00%
Total	100,00%

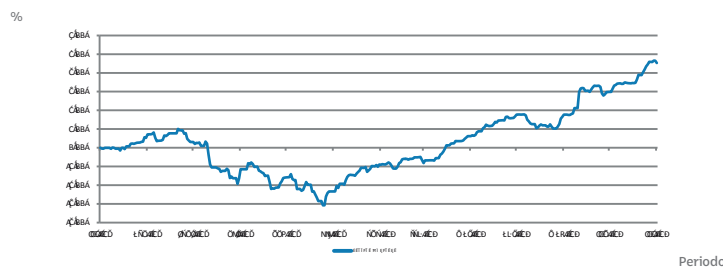
RENTABILIDAD REFERENCIAL DE LA CARTERA MODERADA²

Último Mes	Últimos 3 Meses	Último Año	Acumulado Año
1,50%	2,71%	4,53%	7,02%

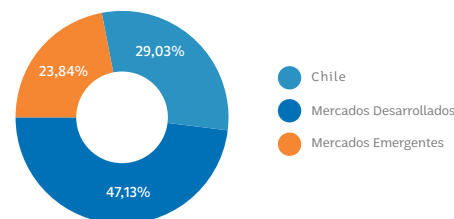
RENTABILIDAD DEL BENCHMARK DE LA CARTERA MODERADA³

Último Mes	Últimos 3 Meses	Último Año	Acumulado Año
1,58%	3,53%	9,10%	8,41%

GRÁFICO DE RENTABILIDAD



DISTRIBUCIÓN GEOGRÁFICA FONDOS MUTUOS DE CAPITALIZACIÓN



REMUNERACIÓN PROMEDIO EFECTIVA

Información al 31/07/2019

	% EN PORTAFOLIO	REMUNERACIÓN	% PORTAFOLIO x REM.
Ahorro Serie E	15,98%	1,61%	0,36%
Alianza Serie E	4,88%	1,61%	0,09%
Deuda Estatal UF 3-5 años Serie E	1,01%	1,61%	0,02%
Horizonte Serie E	12,50%	1,61%	0,19%
Retorno L.P UF Serie E	3,75%	1,61%	0,08%
Renta Futura Serie E	26,60%	1,61%	0,29%
Asiático Accionario Serie E	0,80%	3,98%	0,03%
Emerging Serie E	4,04%	3,98%	0,14%
Europa Desarrollada Serie E	2,49%	3,98%	0,14%
Japón Accionario Serie E	0,53%	3,98%	0,02%
Inversión USA Serie E	6,98%	3,98%	0,29%
Latam Accionario Serie E	0,91%	3,98%	0,03%
Renta Variable Nacional Serie E	6,30%	3,98%	0,27%
Inversiones Alternativas Serie E	5,88%	1,80%	0,11%
Cobertura Deuda Global Serie E	7,34%	1,61%	0,07%

REMUNERACION PROMEDIO ANUAL 100% 2,20%

CARACTERÍSTICAS GENERALES DE LA CARTERA

Marco de Actuación: Intermedio.

Plazo recomendado: 1 año.

Rebalanceos: Sin comisión.

Remuneración: Cobrada de acuerdo a los fondos mutos que componen la cartera.

Importante: Esta cartera está clasificada en una categoría de riesgo R3*.

Infórmese de las características esenciales de la inversión en estos fondos mutuos, las que se encuentran contenidas en su reglamento interno. La rentabilidad o ganancia obtenida en el pasado por estos fondos, no garantiza que ella se repita en el futuro. Los valores de las cuotas de los fondos mutuos son variables. Las variaciones en la rentabilidad de los fondos mutuos que componen cada cartera, incidirán en la rentabilidad de la cartera respectiva. La composición de la cartera variará de acuerdo al valor cuota de cada uno de los fondos mutuos que la componen. Este informe ha sido elaborado con el propósito de entregar información que contribuya al proceso de evaluación de alternativas de inversión. Entendiendo que la visión entregada en este informe no debe ser la única base para la toma de una apropiada decisión de inversión y que cada inversionista debe hacer su propia evaluación en función de su tolerancia al riesgo, estrategia de inversión, situación impositiva, entre otras consideraciones. Banchile Administradora General de Fondos S.A., ni ninguno de sus empleados, es responsable del resultado de cualquier operación financiera. Este informe no es una solicitud ni una oferta para comprar o vender ninguno de los instrumentos financieros a los que se hace referencia en él. Cualquier opinión, expresión, estimación y/o recomendación contenida en este informe constituye nuestro juicio o visión a su fecha de publicación y pueden ser modificadas sin previo aviso. La frecuencia de los informes, si la hubiere, queda a discreción de Banchile Administradora General de Fondos S.A. Se prohíbe la reproducción total o parcial de este informe sin la autorización expresa previa por parte de Banchile Administradora General de Fondos S.A. 1-Esta cartera es meramente referencial y, por tanto, los límites de inversión que se indican sirven sólo de base inicial ya que ellos variarán de acuerdo a la evolución del valor cuota de los fondos mutuos que la componen. Lo anterior, de conformidad a los criterios generales de administración señalados en el respectivo contrato de administración de cartera. 2- Los fondos que componen la cartera incidirán en la rentabilidad, la cartera referencial corresponde a la cartera promedio. Para mayor información de sus inversiones en Fondos Mutuos administrados por Banchile Administradora General de Fondos, en especial lo referido al riesgo del respectivo fondo mutuo, a la rentabilidad de la cuota, y en general, a las características de cada fondo, consulte el folleto informativo, Reglamento Interno y Cartera de Inversión de los Fondos, los que se encuentran disponibles en nuestra página Web www.banchileinversiones.cl, Sección Productos, Fondos Mutuos. Asimismo, puede comunicarse con su ejecutivo de atención habitual, dirigirse a cualquiera de nuestras oficinas a lo largo del país, llamar al 600 62 200, o bien enviar un mail a servicioalcliente@banchile.cl. * Cartera clasificada como R1. La tolerancia al riesgo se determina en función de la volatilidad de la cuota en un período de los últimos 5 años, hasta el 31/12/15. La volatilidad de R1 es menor que R7. La clasificación R1 no significa que esté exenta de riesgo. Este indicador se basa en datos históricos y puede que no represente el riesgo futuro del fondo. La categoría de riesgo no está garantizada y puede que varíe en el tiempo.